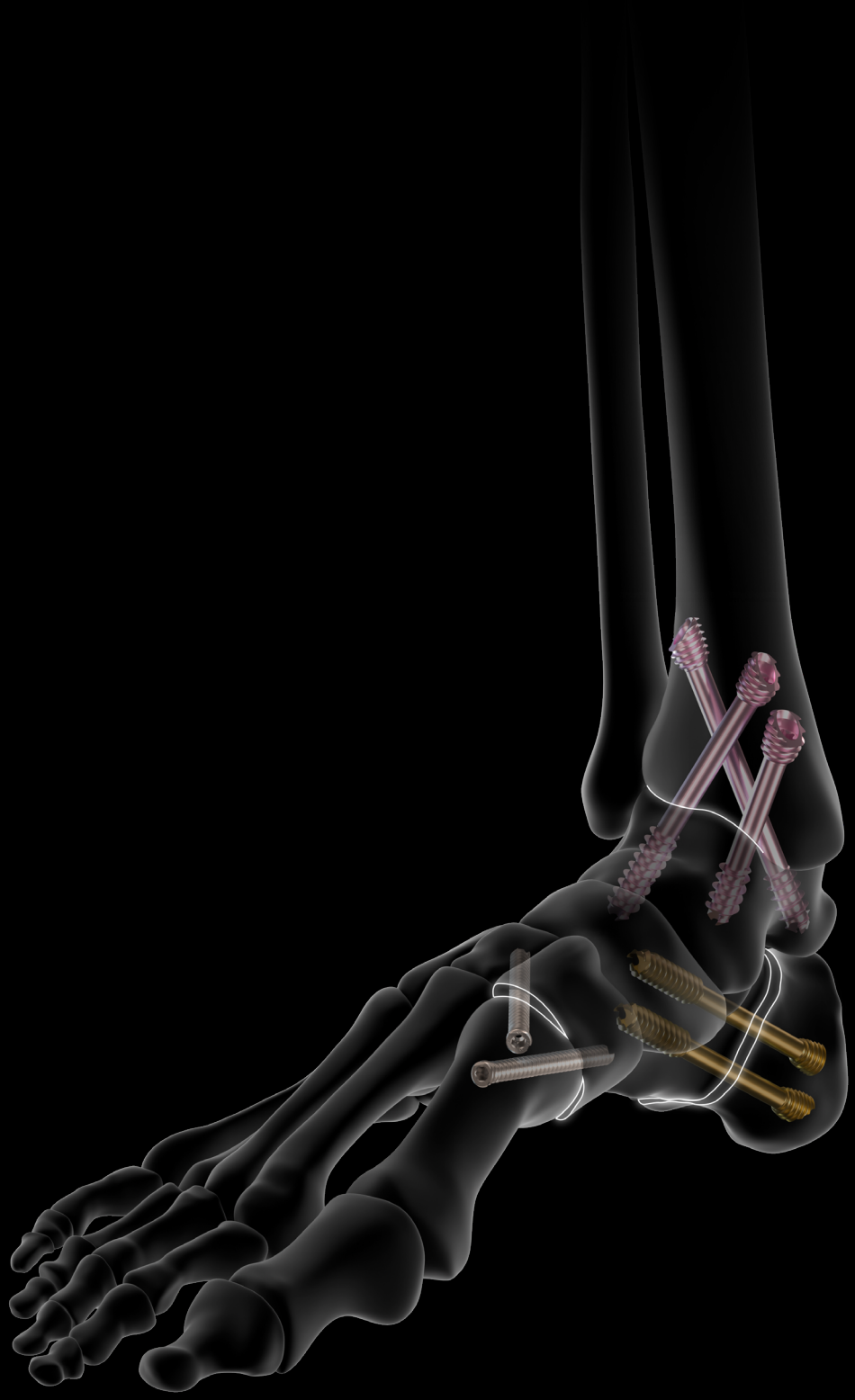

GROS DIAMÈTRES,
DE Ø4.0 À Ø8.0 MM

Une gamme complète de solutions pour la fixation d'os de grande taille.

CARACTÉRISTIQUES DES VIS

- Vis canulées Ø4.0[(a)], Ø6.5[(b)], Ø8.0[(c)] mm.
- Empreinte hexalobe.
- Propriétés d'auto-forage et d'auto-taraudage.
- Vis autocompressives et de positionnement.
- Tête chanfreinée à 35°.



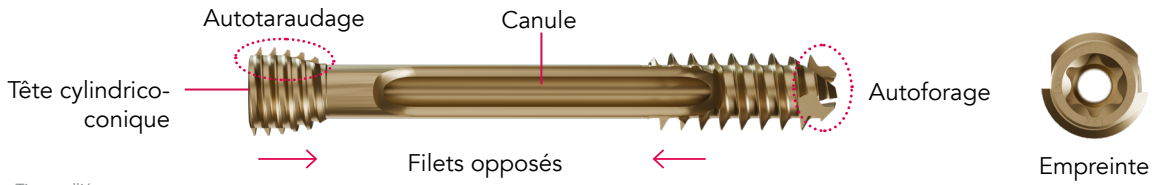

Matériau : Titane allié

CARACTÉRISTIQUES DES ANCILLAIRES

- Même broche rigide de Ø2.5 mm pour les vis de Ø6.5 et Ø8.0 mm.
- Instruments spécifiques à chaque diamètre, identifiés par un anneau en silicone de la même couleur que le code couleur de la vis.
- L'intervention peut être réalisée dans son intégralité à l'aide du canon protecteur des tissus mous.
- Marquage du profil de la tête sur le tournevis permettant de repérer l'orientation de la tête chanfreinée de la vis.

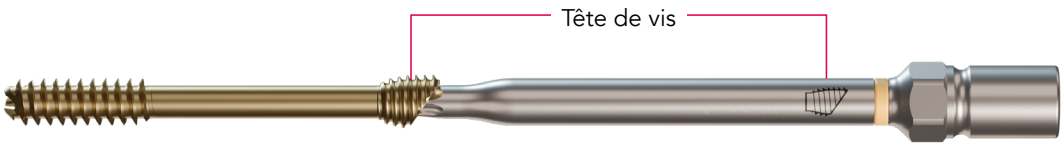

Technique opératoire.

ARTHRODÈSE SOUS-TALIENNE

Exemple de technique chirurgicale d'ostéotomie calcanéenne utilisant des vis de Ø 6,5 mm (H2.6IFT6.5LxxD et H2.6UT6.5LxxD).



Pratiquez l'incision et l'ostéotomie souhaitées.

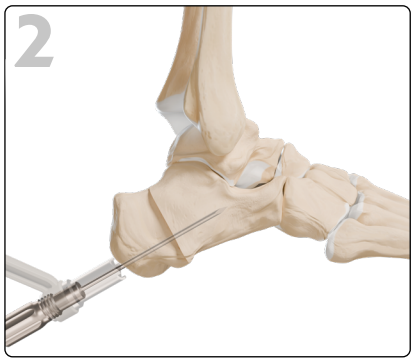

Vissez le guide-broche (ANC1581) sur le canon protecteur des tissus mous (ANC1564), puis insérez la broche de Ø2.5 mm (33.0225.180) pour maintenir l'ostéotomie.

Retirez ensuite le guide-broche du canon protecteur des tissus mous.

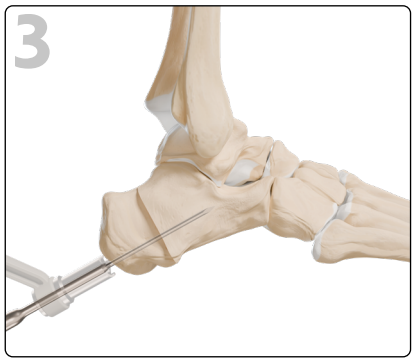

Faites glisser la jauge de longueur (ANC1551) le long de la broche et à travers le canon protecteur des tissus mous jusqu'à la surface osseuse. Relevez la profondeur d'insertion indiquée sur la jauge de longueur (à l'extrémité de la broche).

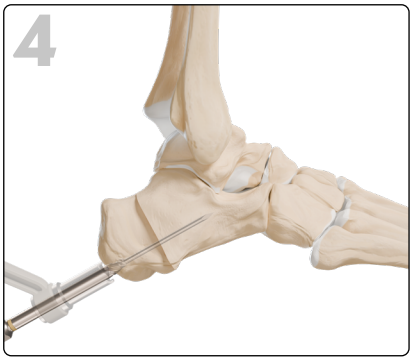

Pour faciliter l'insertion de la tête de vis, préparez le premier cortex à l'aide de la fraise à chambrer (ANC1750) à travers le canon protecteur des tissus mous.

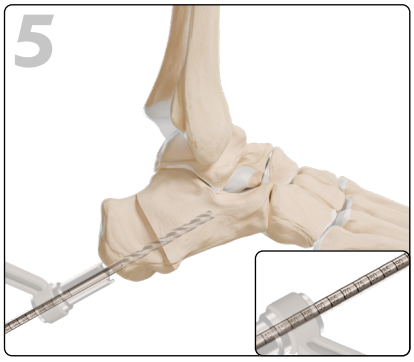

Percer à travers le canon protecteur des tissus mous à l'aide du foret canulé de Ø4.6 mm (ANC1583).

NB: La profondeur de forage peut être vérifiée à l'arrière du protecteur de tissus mous à l'aide des repères figurant sur le foret.

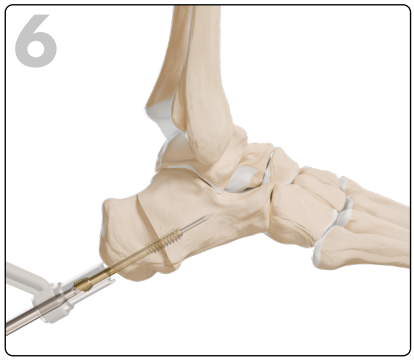

Choisissez le type et la longueur de vis appropriés, puis insérez la vis à travers le manchon de protection des tissus mous à l'aide du tournevis (ANC1724).

NB: Avant d'insérer la vis, alignez sa tête chanfreinée avec le repère situé sur le tournevis.

Retirez ensuite la goupille et le protecteur des tissus mous.

Répétez ces mêmes étapes pour l'insertion de la deuxième vis.

RÉSULTAT FINAL.



Références vis.

Remarque: Veuillez noter que tous les implants sont également disponibles en version stérile. Le code « -ST » est alors ajouté à la fin de la référence.
Ex : «H1.4GFT4.0L30D-ST »

Vis canulées Ø4.0 mm*

Réf.	Désignation
H1.4GFT4.0L30D à H1.4GFT4.0L50D	Vis de neutralisation Ø4.0 mm - canule Ø1.4 - filet complet – L30 mm à 50 mm (2 mm d'incrémentation)
H1.4IFT4.0L26D à H1.4IFT4.0L50D	Vis autocompressive Ø4.0 mm - canule Ø1.4 - filet court – L26 mm à 50 mm (2 mm d'incrémentation)
H1.4UT4.0L26D à H1.4UT4.0L50D	Vis autocompressive à tête chanfreinée Ø4.0 mm - canule Ø1.4 - filet court – L26 mm à 50 mm (2 mm d'incrémentation)

*Non anodisées



Vis canulées Ø6.5 mm

Réf.	Désignation
H2.6GFT6.5L40D* à H2.6GFT6.5L100D*	Vis de neutralisation Ø6.5 mm - canule Ø2.6 - filet complet – L40 mm à 100 mm (5 mm d'incrémentation)
H2.6IFT6.5L40D** à H2.6IFT6.5L100D**	Vis autocompressive Ø6.5 mm - canule Ø2.6 - filet court – L40 mm à 100 mm (5 mm d'incrémentation)
H2.6UT6.5L40D** à H2.6UT6.5L100D**	Vis autocompressive à tête chanfreinée Ø6.5 mm - canule Ø2.6 - filet court – L40 mm à 100 mm (5 mm d'incrémentation)

*Anodisées en jaune clair
**Anodisées jaune doré



Vis canulées Ø8.0 mm

Réf.	Désignation
H2.6GFT8.0L40D* à H2.6GFT8.0L100D*	Vis de neutralisation Ø8.0 mm - canule Ø2.6 - filet complet – L40 mm à 100 mm (5 mm d'incrémentation)
H2.6IFT8.0L40D** à H2.6IFT8.0L100D**	Vis autocompressive Ø8.0 mm - canule Ø2.6 - filet court – L40 mm à 100 mm (2 mm d'incrémentation)
H2.6UT8.0L40D** à H2.6UT8.0L100D**	Vis autocompressive à tête chanfreinée Ø8.0 mm - canule Ø2.6 - filet court – L40 mm à 100 mm (5 mm d'incrémentation)

*Anodisées en fuchsia
**Anodisées en rose clair



Références ancillaires.

Remarque: Lorsque tous les types de vis ne sont pas nécessaires, un seul support à vis suffit pour compléter le kit d'instrumentation ANC1571/B et peut être placé directement à l'intérieur de celui-ci.

Ancillaires pour vis Ø4.0 mm

#	Réf.	Désignation	Qté
01	ANC350	Manche à encliquetage rapide AO Ø4.5 mm - Taille 1	1
02	ANC1559	Jauge différentielle pour broche Ø1.3 mm L150 mm	1
03	ANC1563	Canon protecteur de tissus mous pour vis Ø4.0 mm	1
04	ANC1580	Guide broche Ø1.3 mm	1
05	ANC1730	Tournevis préhenseur T15 à encliquetage rapide AO - canulé Ø1.4 mm	2
06	ANC1749	Fraise à chambrer Ø4.0 mm à encliquetage rapide AO - canulée Ø1.4 mm	1
07	ANC1886	Foret Ø2.9 mm - canulé Ø1.4 mm - L120 mm - Encliquetage rapide AO Ø4.5 mm	1
08	ANC1890	Pince de préhension pour implants	1
09	33.0213.150	Broche Ø1.3 - L150 mm	6

Références de conteneurs

#	Réf.	Désignation	Qté
10	ANC1571/B	Conteneur Footmotion S - Instrumentation pour vis Ø4.0 mm - Base	1
11	ANC1571/C	Conteneur Footmotion S - Instrumentation pour vis Ø4.0 mm - Couvercle	1
12	ANC1882/B	Conteneur Footmotion S - Vis Ø4.0 mm - Base	1
13	ANC1882/C	Conteneur Footmotion S - Vis Ø4.0 mm - Couvercle	1
14	ANC1882/R1	Conteneur Footmotion S - Vis Ø4.0 mm - Rack de vis - H1.4IFT4.0LxxD et H1.4GFT4.0LxxD	1
15	ANC1882/R2	Conteneur Footmotion S - Vis Ø4.0 mm - Rack de vis - H1.4UT4.0LxxD	1

Ancillaires optionnels

#	Réf.	Désignation
/	ANC1886-ST	Foret Ø2.9 mm - canulé Ø1.4 mm - L120 mm - Encliquetage rapide AO Ø4.5 mm - STERILE
/	33.0213.150-ST	Broche Ø1.3 - L150 mm - STERILE

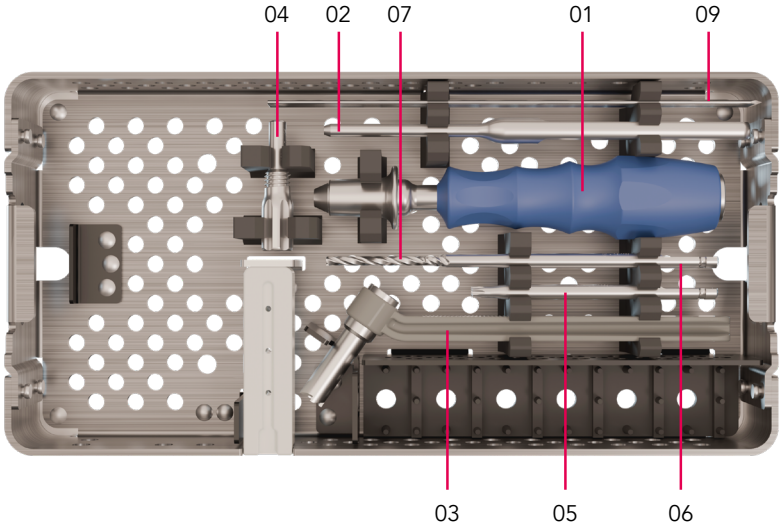





Ancillaires pour vis Ø6.5 & Ø8.0 mm

#	Réf.	Désignation	Qté
01	ANC416	Foret Ø5.6 mm - canulé Ø2.7 mm - L170 mm - Encliquetage rapide Ø11 mm	1
02	ANC442	Manche droit canulé à encliquetage rapide Ø11 mm	1
03	ANC443	Manche en T canulé à encliquetage rapide Ø11 mm à cliquet	1
04	ANC1551	Jauge différentielle pour broche Ø2.5 mm L180 mm	1
05	ANC1564	Canon protecteur de tissus mous pour vis Ø6.5 & Ø8.0 mm	1
06	ANC1581	Guide broche Ø2.5 mm	1
07	ANC1583	Foret Ø4.6 mm - canulé Ø2.6 mm - L170 mm - Encliquetage rapide Ø11 mm	1
08	ANC1585	Adaptateur encliquetage canulé Jacobs pour instruments Ø11 mm	1
09	ANC1724	Tournevis T25 à encliquetage rapide Ø11 mm - canulé Ø2.6 mm	2
10	ANC1750	Fraise à chambrer Ø6.5 mm à encliquetage rapide Ø11 mm - canulée Ø2.6 mm	1
11	ANC1751	Fraise à chambrer Ø8.0 mm à encliquetage rapide Ø11 mm - canulée Ø2.6 mm	1
12	ANC1844	Tournevis T30 à encliquetage rapide Ø11 mm - canulé Ø2.6 mm	2
13	ANC1890	Pince de préhension pour implants	2
14	33.0225.180	Broche Ø2.5 - L180 mm	6

Références de conteneurs

#	Réf.	Désignation	Qté
15	ANC1652/B	Conteneur Footmotion S - Instrumentation pour vis Ø4.0, Ø6.5 & Ø 8.0 mm - Base	1
16	ANC1652/C	Conteneur Footmotion S - Instrumentation pour vis Ø4.0, Ø6.5 & Ø8.0 mm - Couvercle	1
17	ANC1653/B	Conteneur Footmotion S - Vis Ø6.5 et Ø8.0 mm - Base	1
18	ANC1653/C	Conteneur Footmotion S - Vis Ø8.0 mm - Couvercle	1
19	ANC1653/R1	Conteneur Footmotion S - Vis Ø8.0 mm - Rack de vis - H2.6IFT8.0LxxD et H2.6GFT8.0LxxD	1
20	ANC1653/R2	Conteneur Footmotion S - Vis Ø8.0 mm - Rack de vis - H2.6UT8.0LxxD	1
21	ANC1654/C	Conteneur Footmotion S - Vis Ø6.5 mm - Couvercle	1
22	ANC1654/R1	Conteneur Footmotion S - Vis Ø6.5 mm - Rack de vis - H2.6IFT6.5LxxD et H2.6GFT6.5LxxD	1
23	ANC1654/R2	Conteneur Footmotion S - Vis Ø6.5 mm - Rack de vis - H2.6UT6.5LxxD	1

Ancillaires optionnels

#	Réf.	Désignation
/	ANC416-ST	Foret Ø5.6 mm - canulé Ø2.7 mm - L170 mm - Encliquetage rapide Ø11 mm - STERILE
/	ANC442C	Manche droit canulé à encliquetage rapide Ø11 mm à cliquet
/	ANC1583-ST	Foret Ø4.6 mm - canulé Ø2.6 mm - L170 mm - Encliquetage rapide Ø11 mm - STERILE
/	33.0225.180-ST	Broche Ø2.5 - L180 mm - STERILE

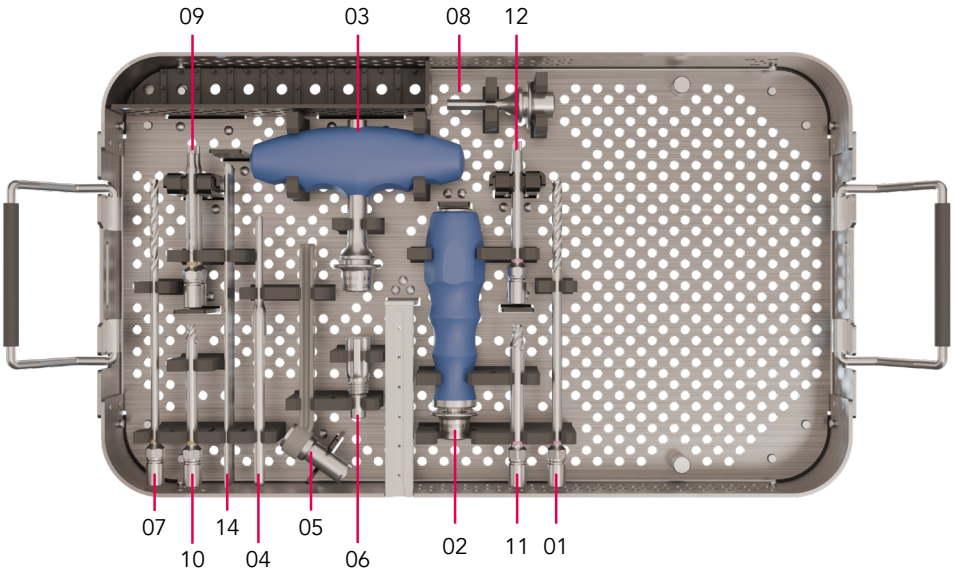





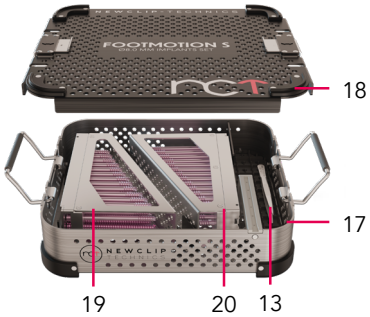

KITS POUR VIS Ø4.0, Ø6.5 & Ø8.0 MM.

Remarque: Le kit d'instrumentation complet est également disponible en un seul ensemble.

KIT D'INSTRUMENTATION COMPLET



KIT D'IMPLANTS Ø 4.0 MM



KIT D'IMPLANTS Ø6.5 MM



KIT D'IMPLANTS Ø8.0 MM



KIT D'ABLATION

Pour tout retrait de matériel Footmotion S de large diamètre, il est indispensable de commander le kit d'ablation **Newclip Technics** incluant les ancillaires suivants :

- ANC042: Mini conteneur - Base
- ANC350: Manche à encliquetage rapide AO Ø4.5 mm - Taille 1
- ANC442: Manche droit canulé à encliquetage rapide Ø11 mm
- ANC974: Tournevis T15 à encliquetage rapide AO
- ANC1891: Tournevis T25 à encliquetage rapide Ø11 mm
- ANC1892: Tournevis T30 à encliquetage rapide Ø11 mm
- 33.0213.150: Broche Ø1.3 - L150 mm
- 33.0225.180: Broche Ø2.5 - L180 mm

Ces informations ont pour intérêt de présenter la gamme de dispositifs médicaux de Newclip Technics. Avant toute utilisation des dispositifs Newclip Technics, lire attentivement les instructions figurant dans la notice ou sur l'étiquetage et la notice d'utilisation incluant les instructions de nettoyage et de stérilisation. Ces produits doivent être manipulés et/ou implantés par des personnes formées, qualifiées et ayant pris connaissance de la notice d'utilisation. Le chirurgien reste responsable de son propre jugement professionnel et clinique avant toute utilisation de produits spécifiques sur un patient donné. Certains produits ne sont pas disponibles sur tous les marchés. La disponibilité des produits est sujette aux pratiques réglementaires et/ou médicales en vigueur sur les différents marchés. Veuillez contacter votre représentant Newclip Technics si vous avez des questions concernant la disponibilité des produits Newclip Technics dans votre pays.

Fabricant : Newclip Technics - Brochure FR – Footmotion S – ED9 – 06/2026 - Dispositifs de classe IIb - CE1639 SGS BE - Avant toute utilisation des dispositifs Newclip Technics, lire attentivement les instructions figurant dans la notice ou sur l'étiquetage. Ces produits doivent être manipulés et/ou implantés par des personnes formées, qualifiées et ayant pris connaissance de la notice d'utilisation. Newclip Technics - 45 rue des Garottières - 44115 Haute Goulaine, France. Our subsidiaries: Newclip USA - Newclip Australia - Newclip Germany - Newclip Japan - Newclip Iberia - Newclip Belgium - Newclip Italia - Newclip UK.

newcliptechnics.com